

## E. 规格型号

### (1) 直线导轨组型号(非互换型)

	MSA	25	A	2	SS	F0	
系列名称： <b>MSA</b>							
尺寸： <b>15, 20, 25, 30, 35, 45, 55, 65</b>							
滑块种类：(1) 重负荷型 <b>A</b> ：法兰型, 上锁式 <b>E</b> ：法兰型, 上下锁式 <b>S</b> ：四方型 (2) 超重负荷型 <b>LA</b> ：法兰型, 上锁式 <b>LE</b> ：法兰型, 上下锁式 <b>LS</b> ：四方型							
单支导轨组装之滑块数： <b>1, 2, 3 ...</b>							
密封垫片种类：无记号, <b>UU, SS, ZZ, DD, KK, LL, RR</b> (参考章节15.1 防尘)							
预压： <b>FC</b> (轻预压), <b>F0</b> (中预压), <b>F1</b> (重预压)							
非标准滑块注记：无记号, <b>A, B, C, D ...</b>							
导轨种类： <b>R</b> (沉头孔型), <b>T</b> (螺纹孔型)							
导轨长度 (mm)							
导轨起始端孔距 <b>E1</b> (参照图12.1)							
导轨末端孔距 <b>E2</b> (参照图12.1)							
精度等级： <b>N, H, P, SP, UP</b>							
非标准导轨注记：无记号, <b>A, B ...</b>							
导轨防尘配件：无记号, <b>/CC, /MC, /MD</b> (参考章节15.1 导轨防尘配件)							
同平面导轨使用支数：无记号, <b>II, III, IV ...</b>							

+R 1200 -20 / 40 P II


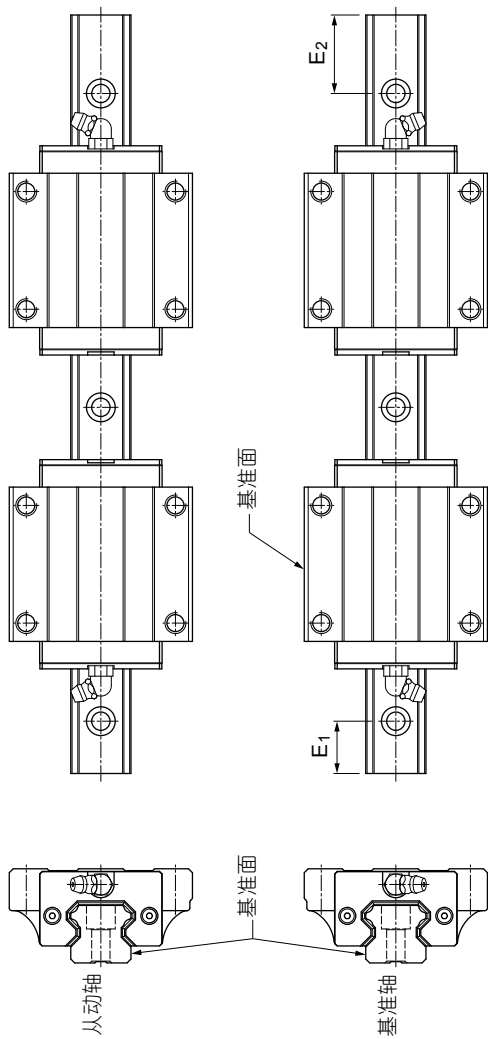
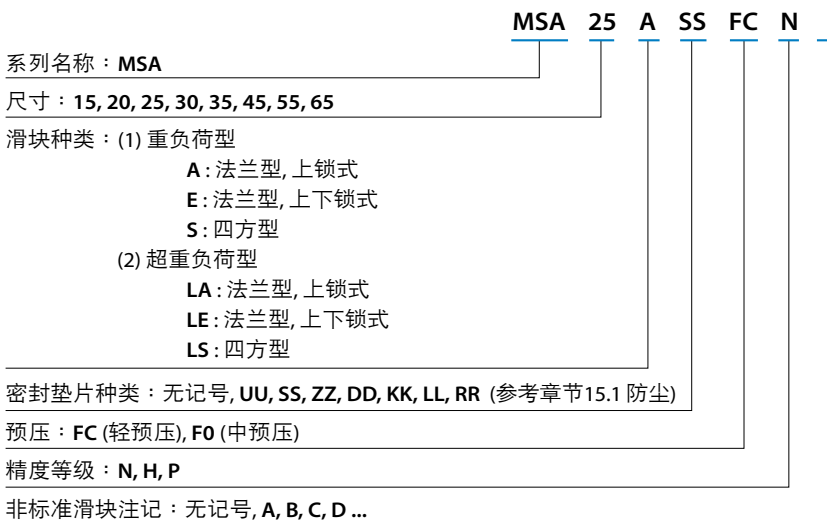


图 12.1



## (2) 互换型

### 互换型滑块型号



### 互换型导轨型号

